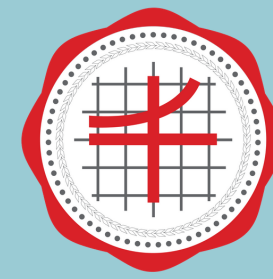


โรงเรียนสาธิต  
มหาวิทยาลัยศรีนครินทรวิโรฒ  
องครักษ์



**คู่มือสมัครนักเรียนเข้าเรียน  
โรงเรียนสาธิต มศว องครักษ์  
ประจำปีการศึกษา 2564  
(ระดับชั้นมัธยมศึกษาปีที่ 1)**






# 1.เข้าลิงค์เพื่อทำการสมัครเข้าเรียน

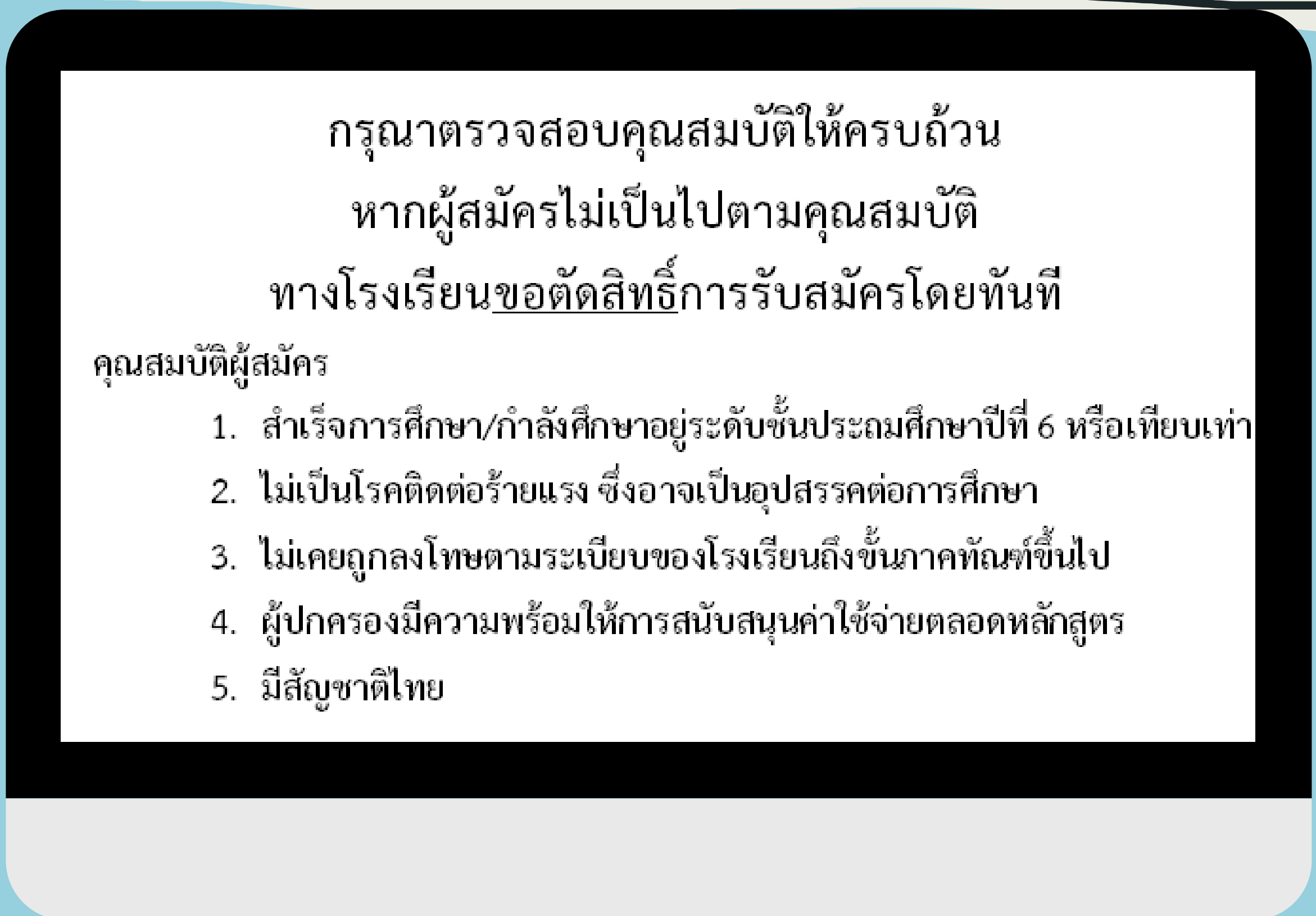
<https://forms.gle/ayxuoFgxPEjmafVx8>

หรือ *Scan QR Code*





## 2. ตรวจสอบคุณสมบัติ หากคุณสมบัติไม่ตรงตาม คุณสมบัติที่กำหนด โรงเรียน**ขอตัดสิทธิ์** ในการสมัครทันที



ยินยอมรับข้อตกลง \*

ยินยอม

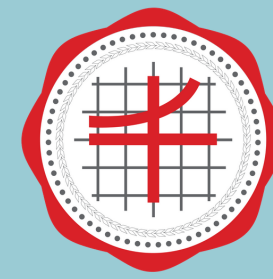
**คลิก ยินยอม**

ถัดไป

หน้า 1 จาก 3

**คลิก ถัดไป**





# ส่วนที่ 1 : กรอกข้อมูลผู้สมัคร

ส่วนที่ 1 : ข้อมูลผู้สมัคร

อีเมล \*  
คำตอบของคุณ

กรุณาเลือกหลักสูตร \*  
เลือก

ค่านำหน้า \*  
เลือก

ชื่อ-นามสกุล \*  
คำตอบของคุณ

3.ใส่ "อีเมล"

4.เลือก "หลักสูตรที่ต้องการสมัครเข้าเรียน"

5.เลือกค่านำหน้าชื่อ

เลือก

หลักสูตรปกติ

หลักสูตรทวิภาษา

ค่านำหน้า \*

เลือก

เด็กชาย

เด็กหญิง

6.กรอกข้อมูลของ "ผู้สมัครให้ครบถ้วน"

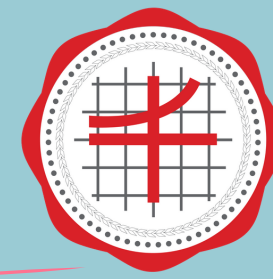
คลิก ถัดไป

เชื้อชาติ \*  
ไทย

สัญชาติ \*  
ไทย

ศาสนา \*  
พุทธ

กลับ ถัดไป



# ส่วนที่ 2 : กรอกระดับการศึกษา

ส่วนที่ 2 : ระดับการศึกษา

ปัจจุบันกำลังศึกษาระดับชั้น \*

เลือก

ปีการศึกษา \*

เลือก

โรงเรียน \*

คำตอบของคุณ

อำเภอ \*

คำตอบของคุณ

จังหวัด \*

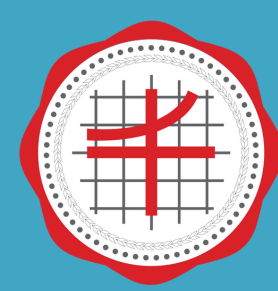
คำตอบของคุณ

คลิก ถัดไป

กลับ    ถัดไป

หน้า 3 จาก 4

7.กรอกข้อมูลของ  
"ผู้สมัครให้ครบถ้วน"



# ส่วนที่ 3 : กรอกข้อมูลผู้ปกครอง

## ส่วนที่ 2 : ข้อมูลผู้ปกครอง

ชื่อ - นามสกุล ผู้ปกครอง (พร้อมคำนำหน้า นาย/นาง/นางสาว) \*

คำตอบของคุณ

ความสัมพันธ์กับนักเรียน \*

คำตอบของคุณ

เลขประจำตัวประชาชน \*

คำตอบของคุณ

8.กรอกข้อมูลของ  
"ผู้ปกครองให้ครบถ้วน"

\*ข้าพเจ้ารับทราบและยินยอมรับเงื่อนไข ตลอดจนข้อปฏิบัติต่างๆ ในการสมัครครั้งนี้

คลิก ส่ง

กลับ

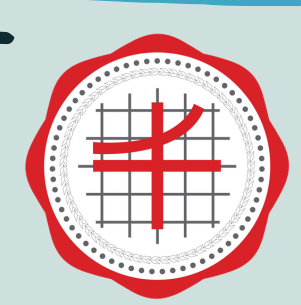
ส่ง

หน้า 3 จาก 3

หลังจากคลิกส่งใบสมัครแล้ว ทางระบบจะส่งใบค่าธรรมเนียม  
ในการสมัครเข้าอีเมลค่ะ

ใบสมัครโครงการบริการวิชาการโครงการ  
ทดสอบและประเมินความพร้อมทางการเรียน  
เพื่อพิจารณานักเรียนเข้าเรียน โรงเรียนสาธิต  
มหาวิทยาลัยศรีนครินทรวิโรฒ องครักษ์ ประจำปี  
การศึกษา 2564 (ระดับชั้นมัธยมศึกษาปีที่ 1)

เราได้บันทึกข้อมูลการสมัครเรียบร้อยแล้ว สามารถพิมพ์ใบPayment ได้ทางอีเมลของคุณค่ะ \*\*หากไม่  
รับข้อความ รบกวนเช็คได้ที่จดหมายขยะ\*\*



# ขั้นตอนในการดาวน์โหลดค่าธรรมเนียม การสมัคร

ค่าธรรมเนียมการสมัครนักเรียนเข้าเรียน โรงเรียนสาธิตมหาวิทยาลัยศรีนครินทรวิโรฒ องครักษ์ ประจำปีการศึกษา 2564

🔍 กล้องจดหมาย x



ถึง ฉัน ▾

พิมพ์ไฟล์แนบPAY IN BANK เพื่อความสะดวกของท่าน  
กรุณานำใบแจ้งการชำระเงินฉบับนี้ไปชำระได้ตามธนาคารที่ระบุไว้ข้างต้น  
ทุกสาขาทั่วประเทศ



9.เข้าไปที่อีเมลของท่านจะพบกับจดหมาย  
"ค่าธรรมเนียมการสมัคร"



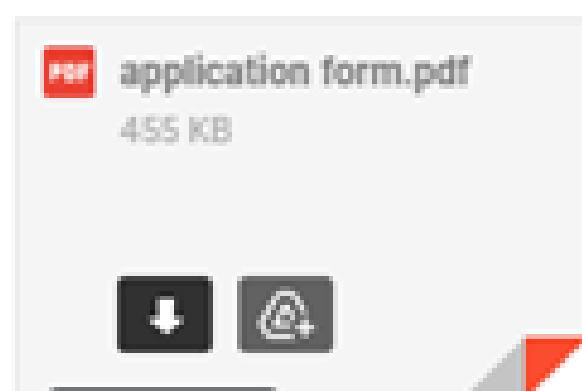
ค่าธรรมเนียมการสมัครนักเรียนเข้าเรียน โรงเรียนสาธิตมหาวิทยาลัยศรีนครินทรวิโรฒ องครักษ์ ประจำปีการศึกษา 2564

🔍 กล้องจดหมาย x



ถึง ฉัน ▾

พิมพ์ไฟล์แนบPAY IN BANK เพื่อความสะดวกของท่าน  
กรุณานำใบแจ้งการชำระเงินฉบับนี้ไปชำระได้ตามธนาคารที่ระบุไว้ข้างต้น  
ทุกสาขาทั่วประเทศ



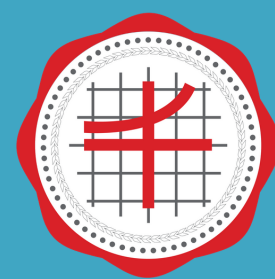
ดาวน์โหลด

👈 คอบ


➡ ส่งต่อ




10.ทำการดาวน์โหลด 📄  
"ค่าธรรมเนียมการสมัคร"



# 11.หลังจากดาวน์โหลด"ค่าธรรมเนียมการสมัคร" ให้ทำการปริ้น และนำไปชำระได้ที่เคาน์เตอร์ธนาคาร

สำหรับผู้ชำระเงิน		
โปรดเรียกเก็บค่าธรรมเนียมการสมัครโครงการทดสอบและประเมินความพร้อมจากผู้ชำระเงิน		
สาขา/Branch .....	วันที่/Date .....	
ค่าธรรมเนียมการสมัคร ประจำปีการศึกษา 2564 ระดับชั้นมัธยมศึกษาปีที่ 1	ชื่อ-นามสกุล เต็กหญิง ชัยน เรียงดี	
	รหัสประจำตัวสอบ (Ref.1) 0001	
	ระดับชั้น (Ref.2) M01	
สถาบันวิจัย พัฒนา และสาธิตการศึกษา บมจ.ธนาคารไทยพาณิชย์ เลขที่บัญชี 283 - 300045-9 (Bill Payment) (ชำระเงิน : ระหว่างวันที่ 11 มกราคม - 7 กุมภาพันธ์ 2564)		
		
เช็ค/Cheque	เงินสด/Cash	
ชื่อธนาคาร-สาขา / Bank - Branch	หมายเลขเช็ค /Cheque No.	จำนวนเงิน(บาท)/Amount(Baht)
		800.00
จำนวนเงินเป็นตัวเลข/Amount in Words	แปดร้อยบาทถ้วน	
กรณีฝากด้วยเช็ค จะมีผลสมบูรณ์ต่อธนาคารได้รับเงินหรือเรียกเก็บเงินตามเช็คได้เฉพาะกรณีนี้และเข้าบัญชีเรียบร้อยแล้วเท่านั้น		
ชื่อผู้ฝาก/Deposit by .....	สำหรับเจ้าหน้าที่	
โทรศัพท์/Telephone .....	ผู้รับเงิน/ผู้รับมอบ .....	








# ขั้นตอนการอัปโหลดหลักฐานการ ชำระค่าสมัครเรียน

1.เข้าลิงค์เพื่อทำการอัปโหลดหลักฐาน

<https://forms.gle/WVhZCKU3L2GkCCcXA>

หรือ *Scan QR Code*





## 2.กรอกข้อมูลของ"ผู้สมัครให้ครบถ้วน"

อีเมล \*

คำตอบของคุณ

ชื่อ - นามสกุล (พร้อมคำนำหน้า เด็กชาย/เด็กหญิง/นาย/นางสาว) \*

คำตอบของคุณ

เบอร์โทรศัพท์ติดต่อ \*

คำตอบของคุณ





### 3.กรอกชื่อผู้ปกครอง

ชื่อผู้ปกครอง \*

คำตอบของคุณ

หลักสูตร \*

เลือก

เลือก

หลักสูตรปกติ

หลักสูตรทวิภาษา

ถัดไป

หน้า 1 จาก 2

คลิก ถัดไป

### 4.ทำการอัปโหลดใบเสร็จ

แบบฟอร์มอัปโหลดใบเสร็จสมัครเรียน ประจำปีการศึกษา 2564

อัปโหลดใบเสร็จได้ที่นี้ \*

เพิ่มไฟล์

คลิก "เพิ่มไฟล์"

กลับ

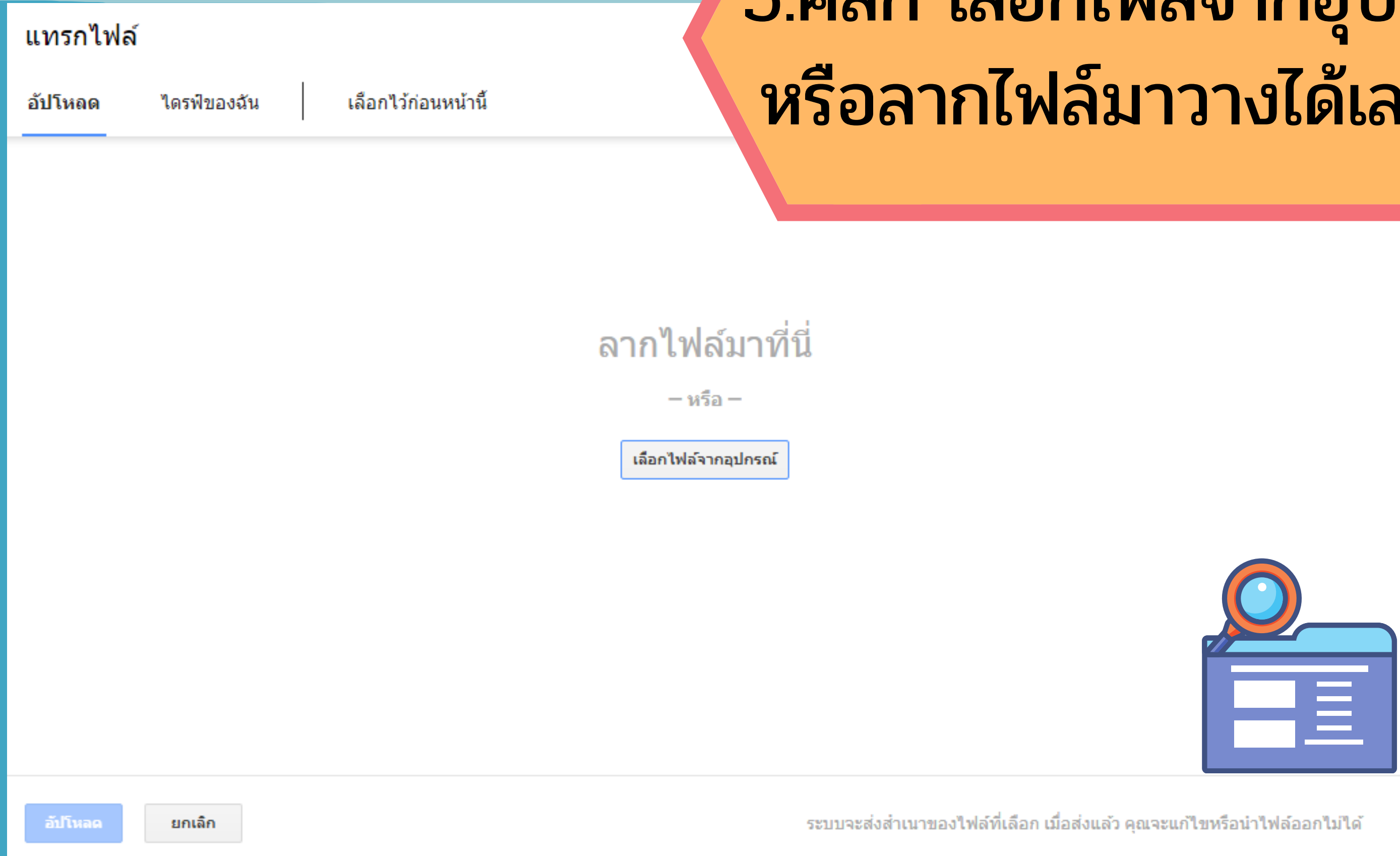
ส่ง

หน้า 2 จาก 2

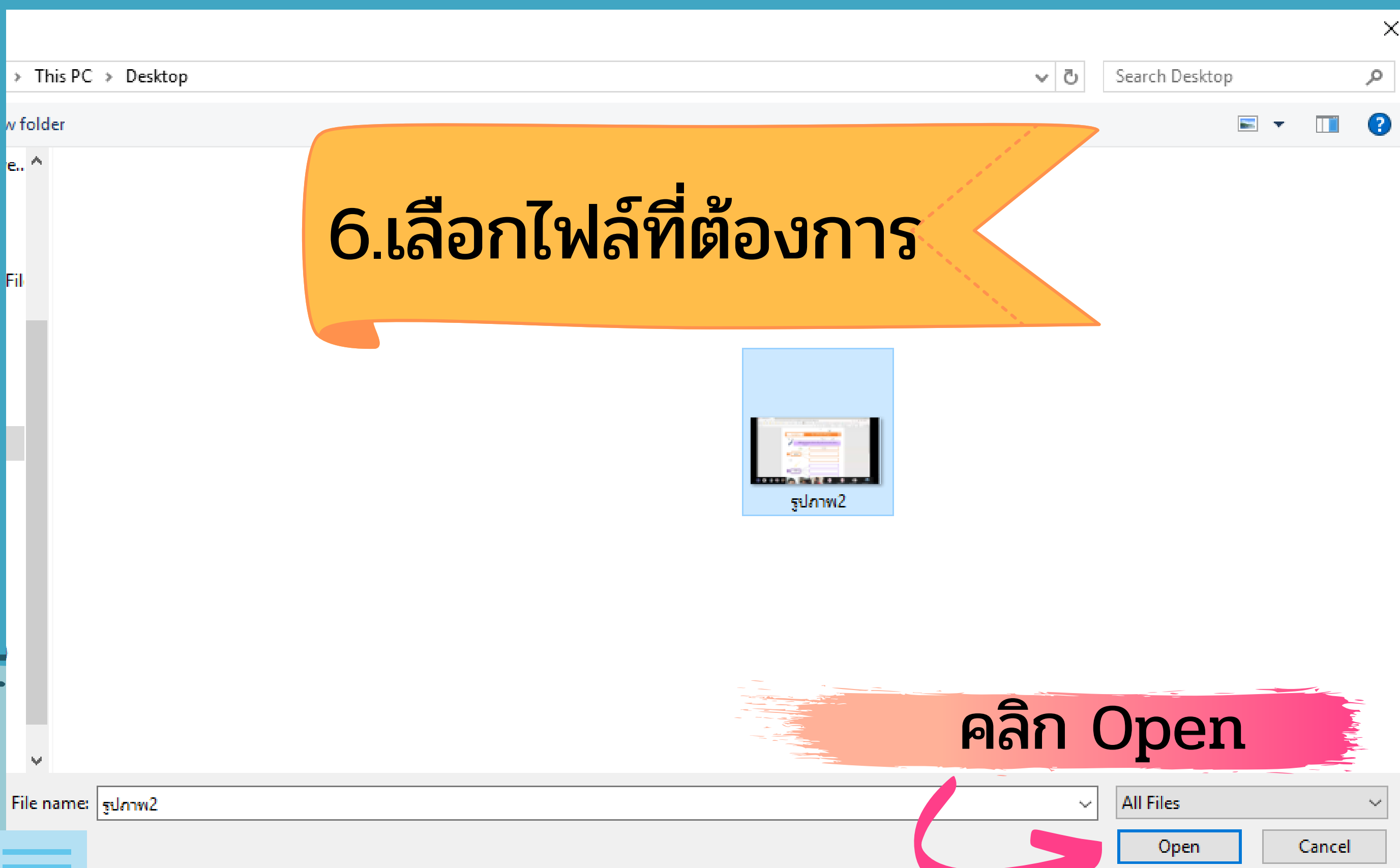


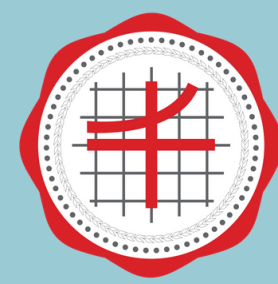


5.คลิก เลือกไฟล์จากอุปกรณ์  
หรือลากไฟล์มาวางได้เลยค่ะ



6.เลือกไฟล์ที่ต้องการ





แทรกไฟล์



อัปโหลด | โดราฟของฉัน | เลือกไว้ก่อนหน้า

รูปภาพ2.png 505.63K

เพิ่มไฟล์อีก

**คลิก Open**

อัปโหลด | ยกเลิก



แบบฟอร์มอัปโหลดใบเสร็จสมัครเรียน ประจำปีการศึกษา 2564


อัปโหลดใบเสร็จได้ที่นี้ \*

รูปภาพ2.png X

**7.หลังจากอัปโหลดเสร็จ  
ให้คลิก "ส่ง"**

กลับ | **ส่ง**

หน้า 2 จาก 2



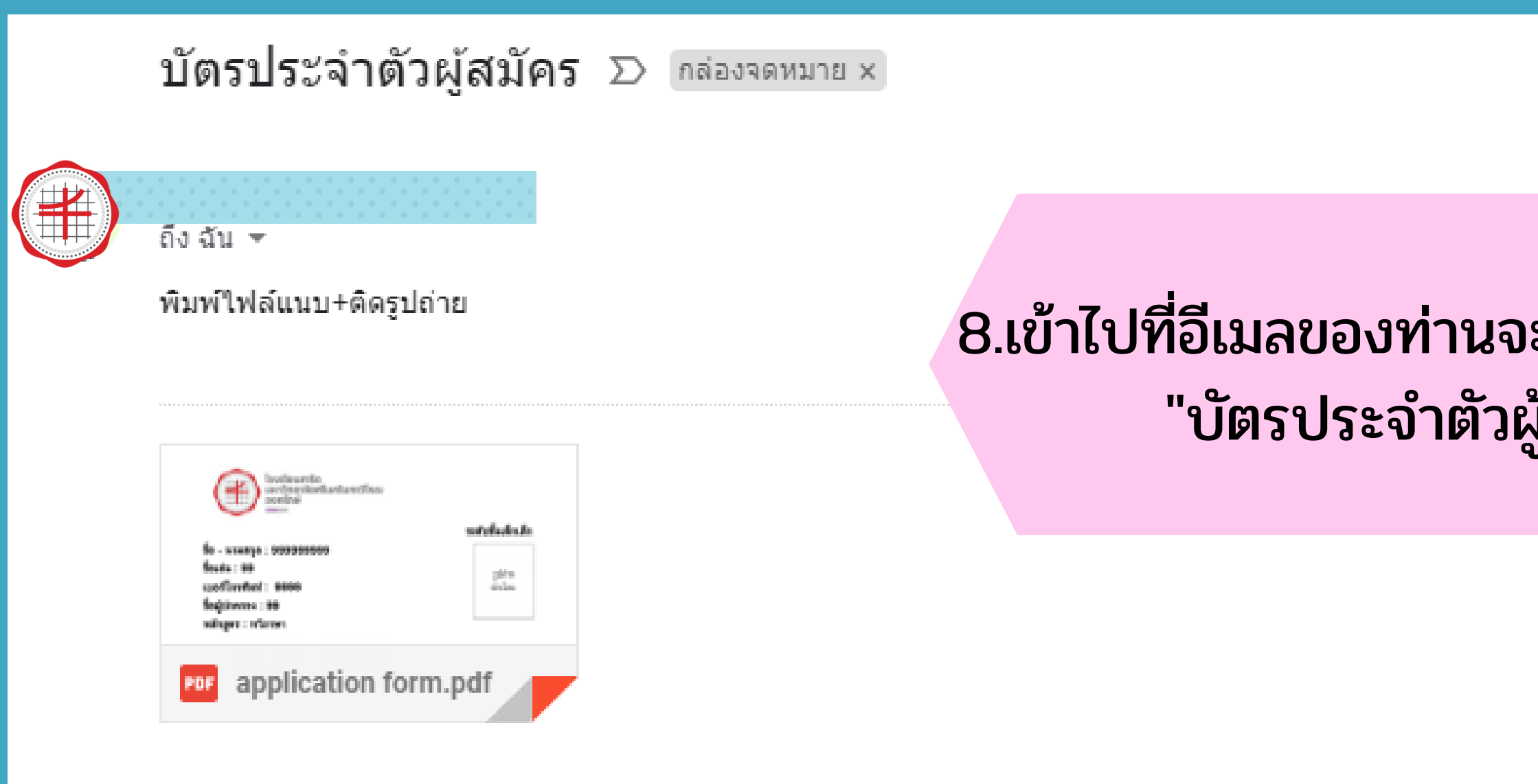


หลังจากกดส่งใบสมัครแล้ว ทางระบบจะส่ง  
"บัตรประจำตัวผู้สมัคร"เข้าอีเมลค่ะ

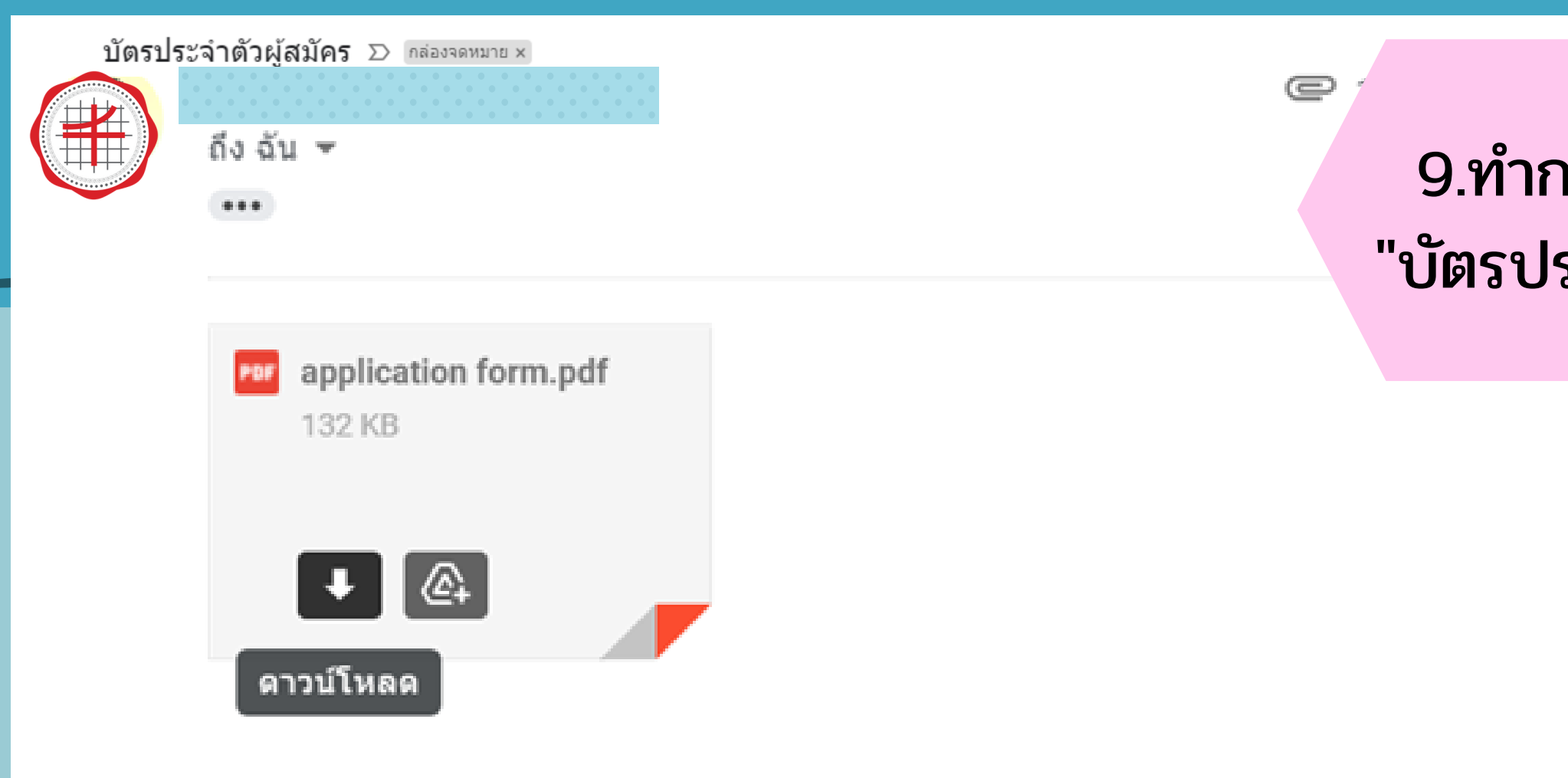
แบบฟอร์มอัปโหลดหลักฐานการชำระค่าสมัคร  
เรียน ประจำปีการศึกษา 2564 (ระดับชั้น  
มัธยมศึกษาปีที่ 1)

ท่านได้อัปโหลดใบเสร็จเรียบร้อยแล้ว สามารถพิมพ์ใบสมัครได้จากอีเมลของคุณค่ะ \*\*หากไม่  
รับข้อความ รบกวนเช็คได้ที่จดหมายขยะ\*\*

## ขั้นตอนในการดาวน์โหลดบัตรประจำตัวผู้สมัคร




8.เข้าไปที่อีเมลของท่านจะพบกับจดหมาย  
"บัตรประจำตัวผู้สมัคร"



9.ทำการดาวน์โหลด  
"บัตรประจำตัวผู้สมัคร"



# 10.หลังจากดาวน์โหลด"บัตรประจำตัวผู้สมัคร" ให้ทำการปริ้น จากนั้นนำรูปถ่ายติดให้เรียบร้อย

 โรงเรียนสาริต  
มหาวิทยาลัยศรีนครินทรวิโรฒ  
องครักษ์

ระดับชั้นมัธยมศึกษาปีที่ 1

ชื่อ - นามสกุล : เด็กหญิง ชัยน เรียนดี  
เบอร์โทรศัพท์ : 9999999999  
ชื่อผู้ปกครอง : นายโชคดี เรียนดี  
หลักสูตร : ปกติ

รูปถ่าย  
นักเรียน

ลงชื่อ.....(ผู้ออกบัตร)

